

Délibération n°12

Effectif légal du conseil
communautaire :
61

Nombre de conseillers
en exercice :
61

Nombre de conseillers
présents ou représentés :
60

Nombre de votants :
60

Date de convocation :
20 mars 2019

Date d'affichage du
compte-rendu :
2 avril 2019

Objet :
Service d'aide à domicile
d'Ennezat-compte administratif-
compte de gestion 2018 et
affectation des résultats

L'AN deux mille dix-neuf le mardi 26 mars, le conseil communautaire, convoqué le 20 mars 2019 s'est réuni à l'espace culturel à Ennezat, à 18 heures 30 minutes, sous la présidence de M Frédéric BONNICHON, Président.

PRÉSENTS :

M Jean-Paul AYRAL, M Gabriel BANSON, M Jacques BARBECOT, M José BELDA, Mme Martine BESSON, M Jean-Pierre BOISSET, M Frédéric BONNICHON, M Boris BOUCHET, Mme Nadine BOUTONNET, Mme Marie CACERES, M Philippe CARTAILLER, M Pierre CERLES, M Gérard CHANSARD, M André CHANUDET, M Eugène CHASSAGNE, M François CHEVILLE, M Philippe COULON, Mme Annick DAVAYAT, M Jacquie DIOGON, M Gérard DUBOIS, Mme José DUBREUIL, Mme Stéphanie FLORI-DUTOUR, M Philippe GAILLARD, M Jean-Christophe GIGAULT, M Daniel GRENET, M Roland GRENET, M Jean-Pierre HEBRARD, M Jean-Maurice HEINRICH, Mme Catherine HOARAU, Mme Françoise LAFOND, M Jacques LAMY, Mme Nicole LAURENT, M Yves LIGIER, Mme Marie-Pierre LORIN, M Fabrice MAGNET, M Christian MELIS, M Gilbert MENARD, Mme Agnès MOLLON, M Christian OLLIER, M Alain PAULET, M Pierre PECOUL, M Jean-Philippe PERRET, Mme Régine PERRETON, Mme Florence PLANE, Mme Anne-Karine QUEMENER, M Vincent RAYMOND, M Jacques VIGNERON, M Nicolas WEINMEISTER, **titulaires.**
Mme Marie-Christine VALLENET, **suppléante.**

ABSENTS EXCUSÉS :

Représentés ou suppléés :

- M Christian ARVEUF, a donné pouvoir à M Fabrice MAGNET
- M Claude BOILON, conseiller communautaire unique de CHAPPES, remplacé par Mme Marie-Christine VALLENET, conseiller communautaire suppléant
- M Lionel CHAUVIN, a donné pouvoir à Mme Marie CACERES
- Mme Danielle FAURE-IMBERT, a donné pouvoir à M Frédéric BONNICHON
- Mme Michèle GRENET, a donné pouvoir à M Daniel GRENET
- M Mohand HAMOUMOU, a donné pouvoir à M Jean-Christophe GIGAULT
- M Didier IMBERT, a donné pouvoir à Mme Anne-Karine QUEMENER
- Mme Emilie LARRIEU, a donné pouvoir à M Jean-Pierre BOISSET
- Mme Nicole PICHARD, a donné pouvoir à Mme Stéphanie FLORI-DUTOUR
- M Thierry ROUX, a donné pouvoir à M Jacquie DIOGON
- Mme Valérie SOUBEYROUX, a donné pouvoir à M Jean-Pierre HEBRARD
- Mme Catherine VILLER-MICHON, a donné pouvoir à M Pierre PECOUL

Absente :

- Mme Elizabeth MONTFORT

<> <> <> <> <>

Secrétaire de Séance : M Gabriel BANSON

**Rapport n°12 – Service d'aide à domicile d'Ennezat-compte administratif-compte de gestion
2018 et affectation des résultats**

Vu l'arrêté préfectoral n°18.02032 du 13 décembre 2018 portant modifications des statuts de Riom Limagne et Volcans,

Considérant qu'il convient de voter le compte administratif 2018 du service d'Aide à Domicile et d'approuver le compte de gestion 2018.

Considérant qu'à compter de 2019, le budget du service d'Aide à Domicile relève de la compétence du Centre Intercommunal d'Action Sociale, à qui le conseil communautaire a transféré la gestion des missions d'action sociale d'intérêt communautaire.

Considérant que le compte administratif 2018 est arrêté aux résultats définitifs ci-dessous :

Section de fonctionnement

	Dépenses	Recettes
Groupe 1	75 393.22 € (charges de fonctionnement dont frais kms)	759 727.53 € Produits de service
Groupe 2	784 572.30 € (charges de personnel)	77 421.37 € (Remboursement maladie+ subvention communautaire 33 696.40€)
Groupe 3	40 084.42 € (cotisations, maintenance, assurances)	27 369.32 € (fonds restructuration, vente véhicule, subvention d'amortissement)
Total	900 049.94 €	864 518.22 €
Report de déficit N-2	40 832.53€	

Déficit de fonctionnement 2018 : 35 531.72 € (soit 1.03 €/heure d'intervention)

Déficit de fonctionnement cumulé : 76 364.25 € (soit 2.23 €/heure d'intervention).

Section d'investissement

	Dépenses	Recettes
Excédent antérieur N-2		30 409.26 € (excédent 2017)
Amortissements	2 180€ (amortissement subvention télégestion)	4 905.18 € (amortissement logiciel, mobilier)
Immobilisations	0 €	6 540€ (vente véhicule)
Total	2 180 €	41 854.44 €

Excédent d'investissement : 39 674.44 €

Ceux-ci intègrent également le report d'investissement de l'exercice 2018 qui va être repris sur l'exercice 2019.

Considérant que les résultats de clôture 2018, identiques à ceux du compte de gestion, sont les suivants :

BUDGET AIDE A DOMICILE RLV

Excédent d'investissement : 39 674.44 €

Déficit de fonctionnement 2018 : 35 531.72 €

Déficit de fonctionnement cumulé : 76 364.25€

Considérant qu'un contrôle simultané et réciproque du compte de gestion 2018 avec le compte administratif a permis de constater leur exacte concordance dont témoigne le tableau de synthèse des résultats ci-dessous :

	Section d'investissement	Section de fonctionnement	Total des sections
RECETTES			
Prévisions budgétaires totales	37 979.26	990 980.51	1 028 959.77
Titres de recettes émis	11 857.98	914 801.61	926 659.59
Réductions de titres	412.80	50 283.39	50 696.19
Recettes nettes	11 445.18	864 518.22	875 963.40
DÉPENSES			
Autorisations budgétaires total	37 979.26	990 980.51	1 028 959.77
Mandats émis	2 180.00	900 181.29	902 361.29
Annulation de mandats	0,00	131.35	131.35
Dépenses nettes	2 180.00	900 049.94	902 229.94
RÉSULTAT DE L'EXERCICE	9 265.18	35 531.72	26 266.54

Accusé de réception en préfecture
063-20067939120190326-
DELIB20190612-DE
Date de télétransmission : 10/04/2019
Date de réception préfecture : 10/04/2019

Intitulé des subdivisions	Montant du résultat de l'exercice
Budget principal	-35 531.72
Budgets annexes	0,00
Total : Budget général + budgets annexes	-35 531.72

Considérant le résultat 2018 à affecter ci-dessous :

	Année 2018
Résultat d'exercice	-35 531.72€
Affectation des résultats antérieurs	-40 832.53€
Résultat définitif à affecter	-76 364.25€

Le conseil communautaire sur proposition du Président et à l'unanimité :

- **approuve le compte administratif 2018 du Service d'Aide à Domicile,**
- **approuve l'affectation de l'intégralité du résultat 2018, soit -76 364.25€ au Budget Prévisionnel 2020 du service d'Aide à domicile du CIAS de Riom Limagne et Volcans,**
- **approuve le compte de gestion 2018.**

Fait et délibéré en séance les mêmes jour, mois, an que dessus.

*Pour extrait conforme.
A Riom, le 27 mars 2019*

Le Président
Frédéric BONNICHON



REPUBLIQUE FRANCAISE

**COMMUNAUTE D'AGGLOMERATION
RIOM LIMAGNE ET VOLCANS**

Service d'Aide à Domicile d'Ennezat

POSTE COMPTABLE : TRESOR PUBLIC

M22

COMPTE ADMINISTRATIF

Année 2018

2. ACTIVITE DE L'ETABLISSEMENT OU DU SERVICE

Activité réalisée

Nature	Nombre théorique au BP n (1)	Nombre prévisionnel n (2)	Nombre réalisé n (3)	Taux d'occupation (4) = (3)/(1)	Ecart	
					Nombre (5) = (3)-(2)	Pourcentage (6) = (5)/(2)
TOTAL en journées	0	36 500	34 225	0	-2 275	0
Aides et employés à domicile	0	36 500	0		0	0
						0
						0
						0
						0
						0

3: Tableaux récapitulatifs de l'exécution budgétaire

	Dépenses - Charges			Recettes - Produits		
	Budget exécutoire n	Réel n	Ecart	Budget exécutoire n	Réel n	Ecart
Totaux						

	SECTION D'INVESTISSEMENT POUR L'ÉTABLISSEMENT					
Budget Soins à Domicile						
Total (1)		2 180,00			41 854,44	

	SECTION D'EXPLOITATION - BUDGET PRINCIPAL							
Budget Soins à Domicile	913 347,98	900 049,94	-	13 298,04	954 180,51	864 518,22	-	89 662,29
Total (2)								
	BUDGETS ANNEXES							
Total (3)								
Reprise de résultat (4)	40 832,53	40 832,53	-	-	-	-	-	-
Total général (2 à 4)	954 180,51	940 882,47	-	13 298,04	954 180,51	864 518,22	-	89 662,29

4.1 Plan de financement : opérations d'investissement réalisées dans l'année

Nature de l'opération	Autorisé dans le cadre du plan de financement		Réalisé en N	
	Coût	Date de réalisation prévue	Coût	Date de réalisation
TOTAL				

Plan de financement (tranche annuelle réalisée)			
Auto financement	Subvention	Emprunt	Autres (-)

Autorisé dans le cadre du plan				
Réalisé				
Ecart				

Accusé de réception en préfecture
 063-200070753-20190326-
 DELIB20190326-RLV+Annexes Marie Emilie.xls
 Date de télétransmission : 10/04/2019
 Date de réception préfecture : 10/04/2019

4.2.1. Section d'investissement : emplois

	Budget Initial (1)	Crédits complémentaires ou virements (2)	Total (3) = (1)+(2)	Réel (4)	Ecart		
					montant (5) = (4)-(3)	en % (6) = (5)/(3)	
Réduction des fonds propres ou reprise sur apports							
10	Fonds associatifs, apports, dotations et réserves	-	-	-	-	-	
1161	Amortissements comptables excédentaires différés	-	-	-	-	-	
13	Subventions d'investissement affectés à des biens non renouvelables	2 180,00	-	2 180,00	2 180,00	-	0,00 %
Reprises							
14	Provisions réglementées (sauf compte 1412 : provisions réglementées destinées à renforcer la couverture du BFR - dotation par financement de l'autorité de tarification)	-	-	-	-	-	
15	Provisions pour risques et charges	-	-	-	-	-	
Remboursement des dettes financières							
16	Emprunts et dettes assimilées	-	-	-	-	-	
17	Dettes rattachées à des participations	-	-	-	-	-	
Compte de liaison investissement							
18	Comptes de liaison	-	-	-	-	-	
Acquisition d'éléments de l'actif immobilisé							
20	Immobilisations incorporelles	4 000,00	-	4 000,00	-	- 4 000,00	-100,00 %
21	Immobilisations corporelles	23 791,78	8 007,48	31 799,26	-	- 31 799,26	-100,00 %
22	Immobilisations reçues en affectation	-	-	-	-	-	
23	Immobilisations en cours	-	-	-	-	-	
24	Immobilisations affectées, concédées, mises à disposition	-	-	-	-	-	
26	Participations et créances rattachées à des participations	-	-	-	-	-	
27	Autres immobilisations financières	-	-	-	-	-	
Autres							
28	Amortissements des immobilisations (reprises)	-	-	-	-	-	
29	Dépréciation des immobilisations (reprises)	-	-	-	-	-	
39	Dépréciation de stocks et en-cours	-	-	-	-	-	
481	Charges à répartir sur plusieurs exercices (augmentation)	-	-	-	-	-	
49	Dépréciation des comptes de tiers (reprises)	-	-	-	-	-	
59	Dépréciation des comptes financiers (reprises)	-	-	-	-	-	
Total des emplois		29 971,78	8 007,48	37 979,26	2 180,00	- 35 799,26	-94,26 %
001	Résultat d'investissement antérieur reporté (Déficit)	-	-	-	-	-	
004	Amortissements comptables excédentaires différés	-	-	-	-	-	
003	Excédent prévisionnel d'investissement	-	-	-	-	-	
TOTAL GENERAL		29 971,78	8 007,48	37 979,26	2 180,00	- 35 799,26	-94,26 %

4.2.1. Section d'investissement : tableau des emplois (1)

	Budget initial	DM ou virements de crédits	Total	Mandats émis (ESSMS publics) / Mouvements du compte (ESSMS privés)	Mandats en annulation (ESSMS publics)	Net (public)	Ecart	
							montant	en %
	(1)	(2)	(3) = (1)+(2)	(4)	(5)	(6) = (4)-(5)	(7) = (6)-(3)	(8) = (7)/(3)
Réduction des fonds propres ou reprise sur apports								
102	Fonds, apports et dotations	-	-	-	-	-	-	-
103	Fonds associatifs avec droit de reprise (établissements privés)	-	-	-	-	-	-	-
105	Ecarts de réévaluation (établissements privés)	-	-	-	-	-	-	-
106	Réserves	-	-	-	-	-	-	-
10	TOTAL	-	-	-	-	-	-	-
1161	Amortissements comptables excédentaires différés	-	-	-	-	-	-	-
1161	TOTAL	-	-	-	-	-	-	-
131	Subventions d'équipement transférables	-	-	-	-	-	-	-
138	Autres subventions d'investissement (établissements privés)	-	-	-	-	-	-	-
139	Subventions d'investissement inscrites au compte de résultat	2 180,00	-	2 180,00	2 180,00	-	2 180,00	0,00 %
13	TOTAL	2 180,00	-	2 180,00	2 180,00	-	2 180,00	0,00 %
Reprises								
1411	Provisions réglementées destinées à renforcer la couverture du	-	-	-	-	-	-	-
142	Provisions réglementées pour renouvellement des immobilisations	-	-	-	-	-	-	-
144	Provisions réglementées relatives aux autres éléments d'actif (é	-	-	-	-	-	-	-
145	Amortissements dérogatoires	-	-	-	-	-	-	-
146	Provision spéciale de réévaluation (établissements privés)	-	-	-	-	-	-	-
147	Plus-values réinvesties (établissements privés)	-	-	-	-	-	-	-
148	Autres provisions réglementées	-	-	-	-	-	-	-
14861	dont réserves des plus values nettes d'actif immobilisé (éts privé	-	-	-	-	-	-	-
14862	dont réserves des plus values nettes d'actif circulant (éts privés	-	-	-	-	-	-	-
14	TOTAL	-	-	-	-	-	-	-
151	Provisions pour risques	-	-	-	-	-	-	-
152	Provisions pour risques et charges sur emprunt (éts publics)	-	-	-	-	-	-	-
153	Provisions pour pensions et obligations similaires (éts privés)	-	-	-	-	-	-	-
155	Provisions pour impôts (éts privés)	-	-	-	-	-	-	-
157	Provisions pour charges à répartir sur plusieurs exercices	-	-	-	-	-	-	-
158	Autres provisions pour charges	-	-	-	-	-	-	-
15	TOTAL	-	-	-	-	-	-	-

(*) Hors réserve de trésorerie et réserves de compensation

4.2.1. Section d'investissement : tableau des emplois (2)

	Budget Initial	DM ou virements de crédits	Total	Mandats émis (ESSMS publics) // Mouvements du compte (ESSMS privés)	Mandats en annulation (ESSMS publics)	Net (public)	Ecart	
							montant	en %
	(1)	(2)	(3) = (1)+(2)	(4)	(5)	(6) = (4)-(5)	(7) = (6)-(3)	(8) = (7)/(3)
Remboursement des dettes financières								
163	Emprunts obligataires (établissements publics)	-	-	-	-	-	-	-
164	Emprunts auprès des établissements de crédit	-	-	-	-	-	-	-
165	Dépôts et cautionnements reçus	-	-	-	-	-	-	-
166	Refinancement de la dette	-	-	-	-	-	-	-
167	Emprunts et dettes assortis de conditions particulières	-	-	-	-	-	-	-
168	Autres emprunts et dettes assimilées	-	-	-	-	-	-	-
169	Primes de remboursements des obligations	-	-	-	-	-	-	-
16	TOTAL	-	-	-	-	-	-	-
171	Dettes rattachées à des participations (groupe)	-	-	-	-	-	-	-
174	Dettes rattachées à des participations (hors groupe)	-	-	-	-	-	-	-
178	Dettes rattachées à des sociétés en participation	-	-	-	-	-	-	-
17	TOTAL	-	-	-	-	-	-	-
Compte de liaison Investissement								
18	Comptes de liaison affectés à l'investissement (uniquement)	-	-	-	-	-	-	-
18	TOTAL	-	-	-	-	-	-	-
Fonds dédiés (établissements privés)								
194	Fonds dédiés sur subvention de fonctionnement	-	-	-	-	-	-	-
195	Fonds dédiés sur dons manuels affectés	-	-	-	-	-	-	-
197	Fonds dédiés sur legs et donations affectés	-	-	-	-	-	-	-
19	TOTAL	-	-	-	-	-	-	-
Acquisition d'éléments de l'actif immobilisé								
201	Frais d'établissement	-	-	-	-	-	-	-
203	Frais d'étude, de recherche, de développement et (frais d'insertion (établissements publics)	-	-	-	-	-	-	-
205	Concessions et droits similaires, brevets, licences, marques et procédés, droits et valeurs similaires	4 000,00	-	4 000,00	-	-	4 000,00	-100,00 %
206	Droit au bail (établissements privés)	-	-	-	-	-	-	-
207	Fonds commercial (établissements privés)	-	-	-	-	-	-	-
208	Autres immobilisations incorporelles	-	-	-	-	-	-	-
20	TOTAL	4 000,00	-	4 000,00	-	-	4 000,00	-100,00 %

4.2.1. Section d'investissement : tableau des emplois (3)

	Budget initial	DM ou virements de crédits	Total	Mandats émis (ESSMS publics) / Mouvements du compte (ESSMS privés)	Mandats en annulation (ESSMS publics)	Net (public)	Ecart	
							montant	en %
	(1)	(2)	(3) = (1)+(2)	(4)	(5)	(6) = (4)-(5)	(7) = (6)-(3)	(8) = (7)/(3)
Acquisition d'éléments de l'actif immobilisé (suite)								
211	Terrains	-	-	-	-	-	-	-
212	Agencements et aménagements des terrains, plantations à dem	-	-	-	-	-	-	-
213	Constructions sur sol propre	-	-	-	-	-	-	-
214	Constructions sur sol d'autrui	-	-	-	-	-	-	-
215	Installations, matériel et outillages techniques	-	-	-	-	-	-	-
216	Collections, oeuvres d'art	-	-	-	-	-	-	-
2161	Installations générales, agencements, aménagements divers	-	-	-	-	-	-	-
2182	Matériel de transport	-	-	-	-	-	-	-
2183	Matériel de bureau et matériel informatique	3 000,00	4 007,48	7 007,48	-	-	7 007,48	-100,00 %
2184	Mobilier	2 600,00	4 000,00	6 600,00	-	-	6 600,00	-100,00 %
2185	Cheptel	-	-	-	-	-	-	-
2188	Autres immobilisations corporelles	18 191,78	-	18 191,78	-	-	18 191,78	-100,00 %
21	TOTAL	23 791,78	8 007,48	31 799,26	-	-	31 799,26	-100,00 %
221	Terrains	-	-	-	-	-	-	-
222	Agencements et aménagements des terrains, plantations à dem	-	-	-	-	-	-	-
223	Constructions sur sol propre	-	-	-	-	-	-	-
224	Constructions sur sol d'autrui	-	-	-	-	-	-	-
225	Installations techniques, matériel et outillage	-	-	-	-	-	-	-
226	Collections, oeuvres d'art	-	-	-	-	-	-	-
228	Autres immobilisations corporelles	-	-	-	-	-	-	-
229	Droits des propriétaires/Droits de l'affectant	-	-	-	-	-	-	-
22	TOTAL	-	-	-	-	-	-	-
2312	Terrains, agencements et aménagements des terrains en cours	-	-	-	-	-	-	-
2313	Constructions en cours sur sol propre	-	-	-	-	-	-	-
2314	Constructions en cours sur sol d'autrui	-	-	-	-	-	-	-
2315	Installations, matériel et outillage techniques en cours	-	-	-	-	-	-	-
2318	Autres immobilisations corporelles en cours	-	-	-	-	-	-	-
232	Immobilisations incorporelles en cours	-	-	-	-	-	-	-
235	Immobilisations en cours - Part investissement PPP (partenariat public privé)	-	-	-	-	-	-	-
237	Avances et acomptes versés sur commandes d'immobilisations incorporelles	-	-	-	-	-	-	-
238	Avances et acomptes versés sur commandes d'immobilisations corporelles	-	-	-	-	-	-	-
23	TOTAL	-	-	-	-	-	-	-
24	Immobilisations affectées, concédées ou mises à disposition (établissement public)	-	-	-	-	-	-	-
24	TOTAL	-	-	-	-	-	-	-

4.2.1. Section d'investissement : tableau des emplois (4)

	Budget initial	DM ou virements de crédits	Total	Mandats émis (ESSMS publics) / Mouvements du compte (ESSMS privés)	Mandats en annulation (ESSMS publics)	Net (public)	Ecart	
							montant	en %
	(1)	(2)	(3) = (1)+(2)	(4)	(5)	(6) = (4)-(5)	(7) = (6)-(3)	(8) = (7)/(3)
Remboursement des dettes financières								
26	Participations et créances rattachées à des participations	-	-	-	-	-	-	-
26	TOTAL	-	-	-	-	-	-	-
271	Titres immobilisés (droit de propriété)	-	-	-	-	-	-	-
272	Titres immobilisés (droit de créance)	-	-	-	-	-	-	-
273	Comptes de placement (long terme)	-	-	-	-	-	-	-
274	Prêts	-	-	-	-	-	-	-
275	Dépôts et cautionnements versés	-	-	-	-	-	-	-
2761	Créances diverses	-	-	-	-	-	-	-
2768	Intérêts courus	-	-	-	-	-	-	-
279	Versements restant à effectuer sur titres immobilisés non libérés (établissements privés)	-	-	-	-	-	-	-
27	TOTAL	-	-	-	-	-	-	-
Amortissements des immobilisations (reprises)								
280	Amortissements des immobilisations incorporelles	-	-	-	-	-	-	-
2811	Amortissements des terrains de glissement	-	-	-	-	-	-	-
2812	Amortissements des agencements et aménagements des terrains, plantations à demeure	-	-	-	-	-	-	-
2813	Amortissements des constructions sur sol propre	-	-	-	-	-	-	-
2814	Amortissements des constructions sur sol d'autrui	-	-	-	-	-	-	-
2815	Amortissements des installations, matériel et outillage technique	-	-	-	-	-	-	-
2818	Amortissements des autres immobilisations corporelles	-	-	-	-	-	-	-
282	Amortissements des immobilisations reçues en affectation (Etab	-	-	-	-	-	-	-
28	TOTAL	-	-	-	-	-	-	-

4.2.1. Section d'investissement : tableau des emplois (5)

	Budget initial	DM ou virements de crédits	Total	Mandats émis (ESSMS publics) / Mouvements du compte (ESSMS privés)	Mandats en annulation (ESSMS publics)	Net (public)	Ecart	
							montant	en %
	(1)	(2)	(3) = (1)+(2)	(4)	(5)	(6) = (4)-(5)	(7) = (6)-(3)	(8) = (7)/(3)
Autres - Dépréciation des immobilisations (reprises)								
290	Dépréciation des immobilisations incorporelles	-	-	-	-	-	-	-
291	Dépréciation des immobilisations corporelles	-	-	-	-	-	-	-
292	Dépréciation des immobilisations reçues en affectation (établissements)	-	-	-	-	-	-	-
293	Dépréciation des immobilisations en cours	-	-	-	-	-	-	-
296	Dépréciation des participations et créances rattachées à des participations	-	-	-	-	-	-	-
297	Dépréciation des autres immobilisations financières	-	-	-	-	-	-	-
29	TOTAL	-	-	-	-	-	-	-
39	Dépréciation de stocks et en-cours	-	-	-	-	-	-	-
481	Charges à répartir sur plusieurs exercices (augmentation)	-	-	-	-	-	-	-
49	Dépréciation des comptes de tiers (reprises)	-	-	-	-	-	-	-
59	Dépréciation des comptes financiers (reprises)	-	-	-	-	-	-	-
001	Résultats d'investissement reporté (Déficit)	-	-	-	-	-	-	-
004	Amortissements comptables excédentaires différés	-	-	-	-	-	-	-
003	Excédent prévisionnel d'investissement	-	-	-	-	-	-	-
	TOTAL GENERAL	29 971,78	8 007,48	37 979,26	2 180,00	-	2 180,00	-35 799,26 -94,26 %

4.2.2. Section d'investissement : ressources

		Budget Initial	Crédits complémentaires ou virements	Total	Réal	Ecart	
						montant	en %
		(1)	(2)	(3) = (1)+(2)	(4)	(5) = (4)-(3)	(6) = (5)/(3)
Augmentation des fonds propres							
10	Fonds associatifs, apports, dotations et réserves	-	-	-	-	-	
1161	Amortissements comptables excédentaires différés	-	-	-	-	-	
13	Subventions d'investissement affectés à des biens non renouvelables	-	-	-	-	-	
Dotations aux provisions							
14	Provisions réglementées (sauf compte 1412 : provisions réglementées destinées à renforcer la couverture du BFR - dotation par financement de l'autorité de tarification)	-	-	-	-	-	
15	Provisions pour risques et charges	-	-	-	-	-	
Augmentation des dettes financières							
16	Emprunts et dettes assimilées	-	-	-	-	-	
17	Dettes rattachées à des participations	-	-	-	-	-	
Compte de liaison investissement							
18	Compte de liaison	-	-	-	-	-	
Immobilisations (sorties)							
20	Immobilisations incorporelles	-	-	-	-	-	
21	Immobilisations corporelles	-	-	-	6 540,00	6 540,00	
22	Immobilisations reçues en affectation	-	-	-	-	-	
23	Immobilisations en cours	-	-	-	-	-	
24	Immobilisations affectées, concédées, mises à disposition	-	-	-	-	-	
26	Participations et créances rattachées à des participations	-	-	-	-	-	
27	Autres immobilisations financières	-	-	-	-	-	
Autres							
28	Amortissements des immobilisations (dotations)	7 570,00	-	7 570,00	4 905,18	2 664,82	-35,20 %
29	Dépréciation des immobilisations (dotations)	-	-	-	-	-	
39	Dépréciation de stocks et en-cours	-	-	-	-	-	
481	Charges à répartir sur plusieurs exercices (diminution)	-	-	-	-	-	
49	Dépréciation des comptes de tiers (dotations)	-	-	-	-	-	
59	Dépréciation des comptes financiers (dotations)	-	-	-	-	-	
Total des ressources		7 570,00	-	7 570,00	11 445,18	3 875,18	51,19 %
001	Résultat d'investissement antérieur reporté (Excédent)	22 401,78	8 007,48	30 409,26	30 409,26	-	0,00 %
004	Amortissements comptables excédentaires différés	-	-	-	-	-	
007	Déficit prévisionnel d'investissement	-	-	-	-	-	
TOTAL GENERAL		29 971,78	8 007,48	37 979,26	41 854,44	3 875,18	10,20 %

4.2.2. Section d'investissement : tableau des ressources (1)

	Budget initial	DM ou virements de crédits	Total	Titres émis (ESSMS publique) / Mouvements du compte (ESSMS privés)	Titres en réduction (ESSMS publique)	Net (public)	Ecart	
							montant	en %
	(1)	(2)	(3) = (1)+(2)	(4)	(5)	(6) = (4)-(5)	(7) = (6)-(3)	(8) = (7)/(3)
Augmentation des fonds propres								
102	Fonds, apports et dotations	-	-	-	-	-	0,00	
103	Fonds associatif avec droit de reprise (établissements privés)	-	-	-	-	-	0,00	
105	Ecart de réévaluation (établissements privés)	-	-	-	-	-	0,00	
106	Réserves	-	-	-	-	-	0,00	
10	TOTAL	-	-	-	-	-	-	
1161	Amortissements comptables excédentaires différés	-	-	-	-	-	0,00	
1161	TOTAL	-	-	-	-	-	-	
131	Subventions d'équipement transférables	-	-	-	-	-	0,00	
138	Autres subventions d'investissement (établissements privés)	-	-	-	-	-	0,00	
139	Subventions d'investissement inscrites au compte de résultat	-	-	-	-	-	0,00	
13	TOTAL	-	-	-	-	-	-	
Provisions								
1411	Provisions réglementées destinées à renforcer la couverture du BFR - Dotation par recours à l'emprunt	-	-	-	-	-	0,00	
142	Provisions réglementées pour renouvellement des immobilisations	-	-	-	-	-	0,00	
144	Provisions réglementées relatives aux autres éléments d'actif (établissements privés)	-	-	-	-	-	0,00	
145	Amortissements dérogatoires	-	-	-	-	-	0,00	
146	Provision spéciale de réévaluation (établissements privés)	-	-	-	-	-	0,00	
147	Plus-values réinvesties (établissements privés)	-	-	-	-	-	0,00	
148	Autres provisions réglementées	-	-	-	-	-	0,00	
14861	dont réserves des plus values nettes d'actif immobilisé (éts privés)	-	-	-	-	-	0,00	
14862	dont réserves des plus values nettes d'actif circulant (éts privés)	-	-	-	-	-	0,00	
14	TOTAL	-	-	-	-	-	-	
151	Provisions pour risques	-	-	-	-	-	0,00	
152	Provisions pour risques et charges sur emprunt (établissements pu	-	-	-	-	-	0,00	
153	Provisions pour pensions et obligations similaires (établissements p	-	-	-	-	-	0,00	
155	Provisions pour impôts (éts privés)	-	-	-	-	-	0,00	
157	Provisions pour charges à répartir sur plusieurs exercices	-	-	-	-	-	0,00	
158	Autres provisions pour charges	-	-	-	-	-	0,00	
15	TOTAL	-	-	-	-	-	-	

4.2.2. Section d'investissement : tableau des ressources (2)

	Budget Initial	DM ou virements de crédits	Total	Titres émis (ESSMS publics) / Mouvements du compte (ESSMS privées)	Titres en réduction (ESSMS publics)	Net (public)	Ecart	
							montant	en %
	(1)	(2)	(3) = (1)+(2)	(4)	(5)	(6) = (4)-(5)	(7) = (6)-(3)	(8) = (7)/(3)
Augmentation des dettes financières								
163	Emprunts obligataires (établissements publics)	-	-	-	-	-	0,00	
164	Emprunts auprès des établissements de crédits	-	-	-	-	-	0,00	
165	Dépôts et cautionnements reçus	-	-	-	-	-	0,00	
166	Refinancement de la dette	-	-	-	-	-	0,00	
167	Emprunts et dettes assortis de conditions particulières	-	-	-	-	-	0,00	
168	Autres emprunts et dettes assimilées	-	-	-	-	-	0,00	
169	Primes de remboursements des obligations	-	-	-	-	-	0,00	
16	TOTAL	-	-	-	-	-	-	
Dettes rattachées à des participations (établissements privés)								
171	Dettes rattachées à des participations (groupe)	-	-	-	-	-	0,00	
174	Dettes rattachées à des participations (hors groupe)	-	-	-	-	-	0,00	
178	Dettes rattachées à des sociétés en participation	-	-	-	-	-	0,00	
17	TOTAL	-	-	-	-	-	-	
Comptes de liaison (en ressources)								
18	Comptes de liaison affectés à l'investissement (uniquement)	-	-	-	-	-	0,00	
18	TOTAL	-	-	-	-	-	-	
Fonds dédiés (établissements privés)								
194	Fonds dédiés sur subvention de fonctionnement	-	-	-	-	-	0,00	
195	Fonds dédiés sur dons manuels affectés	-	-	-	-	-	0,00	
197	Fonds dédiés sur legs et donations affectés	-	-	-	-	-	0,00	
19	TOTAL	-	-	-	-	-	-	
Immobilisations (sorties)								
201	Frais d'établissement	-	-	-	-	-	0,00	
203	Frais d'étude, de recherche, de développement et frais d'insertion	-	-	-	-	-	0,00	
205	Concessions et droits similaires, brevets, licences, marques et procédés, droits et valeurs similaires	-	-	-	-	-	0,00	
206	Droit au bail (établissements privés)	-	-	-	-	-	0,00	
207	Autres immobilisations incorporelles	-	-	-	-	-	0,00	
208	Autres immobilisations incorporelles	-	-	-	-	-	0,00	
20	TOTAL	-	-	-	-	-	-	

4.2.2. Section d'investissement : tableau des ressources (3)

	Budget initial	DM ou virements de crédits	Total	Titres émis (ESSMS publics) / Mouvements du compte (ESSMS privés)	Titres en réduction (ESSMS publics)	Net (public)	Ecart	
							montant	en %
	(1)	(2)	(3) = (1)+(2)	(4)	(5)	(6) = (4)-(5)	(7) = (6)-(3)	(8) = (7)/(3)
Immobilisations (sorties) - suite								
211	Terrains	-	-	-	-	-	0,00	
212	Agencements et aménagements des terrains, plantations à demeure	-	-	-	-	-	0,00	
213	Constructions sur sol propre	-	-	-	-	-	0,00	
214	Constructions sur sol d'autrui	-	-	-	-	-	0,00	
215	Installations, matériel et outillage techniques	-	-	-	-	-	0,00	
216	Collections, oeuvres d'art	-	-	-	-	-	0,00	
2181	Installations générales, agencements, aménagements divers	-	-	-	-	-	0,00	
2182	Matériel de transport	-	-	6 540,00	-	6 540,00	6 540,00	
2183	Matériel de bureau et matériel informatique	-	-	-	-	-	0,00	
2184	Mobilier	-	-	-	-	-	0,00	
2185	Cheptel	-	-	-	-	-	0,00	
2188	Autres immobilisations corporelles	-	-	-	-	-	0,00	
21	TOTAL	-	-	6 540,00	-	6 540,00	6 540,00	
221	Terrains	-	-	-	-	-	0,00	
222	Agencements et aménagements de terrains, plantations à demeure	-	-	-	-	-	0,00	
223	Constructions sur sol propre	-	-	-	-	-	0,00	
224	Constructions sur sol d'autrui	-	-	-	-	-	0,00	
225	Installations techniques, matériel et outillage	-	-	-	-	-	0,00	
226	Collections, oeuvres d'art	-	-	-	-	-	0,00	
228	Autres immobilisations corporelles	-	-	-	-	-	0,00	
229	Droits des propriétaires/Droits de l'affectant	-	-	-	-	-	0,00	
22	TOTAL	-	-	-	-	-	-	

4.2.2. Section d'investissement : tableau des ressources (4)

	Budget initial	DM ou virements de crédits	Total	Titres émis (ESSMS publics) / Mouvements du compte (ESSMS privés)	Titres en réduction (ESSMS publics)	Net (public)	Ecart	
							montant	en %
	(1)	(2)	(3) = (1)+(2)	(4)	(5)	(6) = (4)-(5)	(7) = (6)-(3)	(8) = (7)/(3)
Immobilisations (sorties) - suite								
2312 Terrains, agencements et aménagements des terrains en cours	-	-	-	-	-	-	0,00	
2313 Constructions en cours sur sol propre	-	-	-	-	-	-	0,00	
2314 Constructions en cours sur sol d'autrui	-	-	-	-	-	-	0,00	
2315 Installations techniques, matériel et outillage	-	-	-	-	-	-	0,00	
2318 Autres immobilisations corporelles en cours	-	-	-	-	-	-	0,00	
232 Immobilisations incorporelles en cours	-	-	-	-	-	-	0,00	
235 Immobilisations en cours - Part investissement PPP (partenariat public privé)	-	-	-	-	-	-	0,00	
237 Avances et acomptes versés sur commandes d'immobilisations incorporelles	-	-	-	-	-	-	0,00	
238 Avances et acomptes versés sur commandes d'immobilisations corporelles	-	-	-	-	-	-	0,00	
23 TOTAL	-	-	-	-	-	-	-	
24 Immobilisations affectées, concédées ou mises à disposition (établissement public)	-	-	-	-	-	-	0,00	
24 TOTAL	-	-	-	-	-	-	-	
26 Participations et créances rattachées à des participations	-	-	-	-	-	-	0,00	
26 TOTAL	-	-	-	-	-	-	-	
271 Titres immobilisés (droit de propriété)	-	-	-	-	-	-	0,00	
272 Titres immobilisés (droit de créance)	-	-	-	-	-	-	0,00	
273 Comptes de placement (long terme)	-	-	-	-	-	-	0,00	
274 Prêts	-	-	-	-	-	-	0,00	
275 Dépôts et cautionnements versés	-	-	-	-	-	-	0,00	
2761 Créances diverses	-	-	-	-	-	-	0,00	
2768 Intérêts courus	-	-	-	-	-	-	0,00	
279 Versements restant à effectuer sur titres immobilisés non libérés (établissements privés)	-	-	-	-	-	-	0,00	
27 TOTAL	-	-	-	-	-	-	-	

4.2.2. Section d'investissement : tableau des ressources (5)

	Budget Initial	DM ou virements de crédits	Total	Titres émis (ESSMS publics) / Mouvements du compte (ESSMS privés)	Titres en réduction (ESSMS publics)	Net (public)	Ecart	
							montant	en %
	(1)	(2)	(3) = (1)+(2)	(4)	(5)	(6) = (4)-(5)	(7) = (6)-(3)	(8) = (7)/(3)
Amortissements des immobilisations (dotations)								
280	Amortissements des immobilisations incorporelles	3 333,00	-	3 333,00	2 872,00	-	2 872,00	-461,00 -13,83 %
2811	Amortissements des terrains	-	-	-	-	-	-	0,00
2812	Amortissements des agencements et des aménagements des terrains, plantations à demeure	-	-	-	-	-	-	0,00
2813	Amortissements des construction sur sol propre	-	-	-	-	-	-	0,00
2814	Amortissements des construction sur sol d'autrui	-	-	-	-	-	-	0,00
2815	Amortissements des installations, matériel et outillage technique	-	-	-	-	-	-	0,00
2818	Amortissements des autres immobilisations corporelles	4 237,00	-	4 237,00	2 033,18	-	2 033,18	-2 203,82 -52,01 %
282	Amortissements des immobilisations reçues en affectation (Etablissements publics)	-	-	-	-	-	-	0,00
28	TOTAL	7 570,00	-	7 570,00	4 905,18	-	4 905,18	- 2 664,82 -35,20 %
Dépréciation des immobilisations (dotations)								
290	Dépréciation des immobilisations incorporelles	-	-	-	-	-	-	0,00
291	Provisions pour dépréciation des immobilisations corporelles	-	-	-	-	-	-	0,00
292	Dépréciation des immobilisations reçues en affectation (établissements publics)	-	-	-	-	-	-	0,00
293	Dépréciation des immobilisations en cours	-	-	-	-	-	-	0,00
296	Dépréciation des participations et créances rattachées à des participations	-	-	-	-	-	-	0,00
297	Dépréciation des autres immobilisations financières	-	-	-	-	-	-	0,00
29	TOTAL	-	-	-	-	-	-	0,00
39	Dépréciation de stocks et en-cours	-	-	-	-	-	-	0,00
481	Charges à répartir sur plusieurs exercices (diminution)	-	-	-	-	-	-	0,00
49	Dépréciation des comptes de tiers (dotations)	-	-	-	-	-	-	0,00
59	Dépréciation des comptes financiers (dotations)	-	-	-	-	-	-	0,00
001	Résultats d'investissement reporté (Excédent)	22 401,78	8 007,48	30 409,26	30 409,26	-	30 409,26	0,00 0,00 %
004	Amortissements comptables excédentaires différés	-	-	-	-	-	-	0,00
007	Déficit d'investissement	-	-	-	-	-	-	0,00
TOTAL GENERAL		29 971,78	8 007,48	37 979,26	41 854,44	-	41 854,44	3 875,18 10,20 %

4.3.2 Tableau des provisions, des dépréciations, des fonds dédiés et des réserves de compensation

Montant au 31 décembre n-1	Dotations de l'exercice	Reprises de l'exercice	Montant au 31 décembre n
(1)	(2)	(3)	(4) = (1) + (2) - (3)

Réserves de compensation

###	Des déficits d'exploitation	-	-	-	-
###	Des charges d'amortissement	-	-	-	-

Provisions réglementées

141	Destinées à la couverture du besoin en fonds de roulement	-	-	-	-
142	Pour renouvellement des immobilisations	-	-	-	-
144	Provisions réglementées relatives aux autres éléments d'actif (établissements privés)	-	-	-	-
145	Amortissements dérogatoires	-	-	-	-
146	Provision spéciale de réévaluation (établissements privés)	-	-	-	-
147	Plus-values réinvesties (établissements privés)	-	-	-	-
148	Autres provisions réglementées	-	-	-	-
###	dont réserves des plus values nettes d'actif immobilisé (établissements privés)	-	-	-	-
###	dont réserves des plus values nettes d'actif circulant (établissements privés)	-	-	-	-

Provisions pour risques et charges

151	Provisions pour risques	-	-	-	-
152	Provisions pour risques et charges sur emprunts (établissements publics)	-	-	-	-
153	Provisions pour pensions et obligations similaires (établissements privés)	-	-	-	-
155	Provisions pour Impôts (établissements privés)	-	-	-	-
157	Provisions pour charges à répartir sur plusieurs exercices	-	-	-	-
158	Autres provisions pour charges	-	-	-	-

Dépréciations

29	Dépréciation des immobilisations	-	-	-	-
39	Dépréciation des stocks et encours	-	-	-	-
49	Dépréciation des comptes de tiers	-	-	-	-
59	Dépréciation des comptes financiers	-	-	-	-

Fonds dédiés

194	Sur subvention de fonctionnement	-	-	-	-
195	Sur dons manuels affectés	-	-	-	-
197	Sur legs et donations affectés	-	-	-	-

Total général					
----------------------	--	--	--	--	--

5.1.1 Charges de la section d'exploitation

GRUPE I : DEPENSES AFFERENTES A L'EXPLOITATION COURANTE

	Réal. accepté n 1	Budget exécutoire n	Virements de crédits et DM	Total (2) + (3)	dont CNR	Dépenses réalisées n	Ecart		Retenu par l'autorité de tarification
	(1)	(2)	(3)	(4) = (2) + (3)	(5)	(6) = (5) - (4)	(7) = (5) / (4)		
ACHATS									
501	Achats stockés de matières premières et de fournitures	-	-	-	-	-	-	-	-
502	Achats stockés - autres approvisionnements	-	-	-	-	-	-	-	-
603	Variation des stocks	-	-	-	-	-	-	-	-
606	Achats non stockés de matières et fournitures	376,76	900,00	-	900,00	634,03	265,97	29,55	
607	Achats de marchandise	-	-	-	-	-	-	-	-
709	Rabais, remises, ristournes accordés par l'établissement	-	-	-	-	-	-	-	-
713	Variations des stocks, en cours de production, produits (en dépenses)	-	-	-	-	-	-	-	-
SERVICES EXTERIEURS									
6111	Sous-traitance : prestations à caractère médical	-	-	-	-	-	-	-	-
6112	Sous-traitance : prestations à caractère médico-social	-	-	-	-	-	-	-	-
6118	Sous-traitance : autres prestations de service	-	-	-	-	-	-	-	-
AUTRES SERVICES EXTERIEURS									
6241	Transports de biens	-	-	-	-	-	-	-	-
6242	Transports d'usagers	-	-	-	-	-	-	-	-
6247	Transports collectifs de personnel	84,96	-	-	-	-	-	-	-
6248	Transports divers	-	-	-	-	-	-	-	-
625	Déplacements, missions et réceptions	83 857,01	55 100,00	16 000,00	71 100,00	71 090,14	9,86	0,01	
626	Frais postaux et frais de télécommunications	4 127,28	4 700,00	-	4 700,00	3 669,05	1 030,95	21,94	
6281	Prestations de blanchissage à l'extérieur	-	-	-	-	-	-	-	-
6282	Prestations d'alimentation à l'extérieur	-	-	-	-	-	-	-	-
6283	Prestations de nettoyage à l'extérieur	-	-	-	-	-	-	-	-
6284	Prestations d'informatique à l'extérieur	-	-	-	-	-	-	-	-
6287	Remboursement de frais	-	-	-	-	-	-	-	-
6288	Autres prestations	-	-	-	-	-	-	-	-
TOTAL GROUPE I									
	1 68 456,01	60 700,00	16 000,00	76 700,00	0,00	75 393,23	-1 306,78	98,30	

GROUPE II : DEPENSES AFFERENTES AU PERSONNEL

	Réel accepté n-1	Budget exécutoire n	Virlements de crédits et DM	Total (2) + (3)	dont CNR	Dépenses réalisées n	Ecart		Retenu par l'autorité de tarification
	(1)	(2)	(3)	(4) = (2) + (3)	(5)	(6) = (5) - (4)	(7) = (6) / (4)		
621 Personnel extérieur à l'établissement	-	-	-	-	-	-	-	-	
622 Rémunérations d'intermédiaires et honoraires	47,76	-	-	-	-	-	-	-	
631 Impôts, taxes et versements assimilés sur rémunérations (administration des impôts)	-	-	-	-	-	-	-	-	
633 Impôts, taxes et versements assimilés sur rémunérations (autres organismes)	12 672,87	12 203,00	-	12 203,00	-	12 031,78	- 171,22	- 1,40	
641 Rémunération du personnel non médical	615 402,73	603 067,00	-	603 067,00	-	589 151,69	- 13 915,11	- 2,31	
642 Rémunération du personnel médical	-	-	-	-	-	-	-	-	
643 Personnes handicapées	-	-	-	-	-	-	-	-	
645 Charges de sécurité sociale et de prévoyance	159 097,39	181 554,98	-	181 554,98	-	152 156,55	- 29 398,43	- 16,19	
646 Charges personnes handicapées	-	-	-	-	-	-	-	-	
647 Autres charges sociales	7 932,42	7 923,00	-	7 923,00	-	5 837,08	- 2 085,92	- 26,33	
648 Autres charges de personnel	27 953,60	28 000,00	-	28 000,00	-	25 395,00	- 2 605,00	- 9,30	
TOTAL GROUPE II	825 106,77	832 747,98	0,00	832 747,98	0,00	784 572,30	- 48 175,68	- 5,81	
dont Montant des provisionnements pour congés à payer		0,00	0,00	0,00		0,00	-	-	

Accusé de réception en préfecture
 063-200070753-20190326-
 DELIB201903260001
 Date de télétransmission : 10/04/2019
 Date de réception préfecture : 10/04/2019

GROUPE III : DEPENSES AFFERENTES A LA STRUCTURE

	Réel accepté n-1	Budget exécutoire n	Virements de crédits et DM	Total (2) + (3)	dont CNR	Dépenses réalisées n	Ecart		Retenu par l'autorité de certification
	(1)	(2)	(3)	(4) = (2) + (3)	(5)	montant	en %	(7) = (6) / (4)	
612	-	-	-	-	-	-	-	-	
6132	-	-	-	-	-	-	-	-	
6135	1 199,73	1 600,00	-	1 600,00	-	1 599,64	0,36	0,02	
614	-	-	-	-	-	-	-	-	
6152	-	-	-	-	-	-	-	-	
6155	-	-	-	-	-	-	-	-	
6156	2 126,11	6 500,00	4 000,00	10 500,00	-	6 613,13	3 886,87	37,02	
616	442,68	930,00	-	930,00	-	-	930,00	100,00	
617	3 015,00	-	16 800,00	16 800,00	-	16 800,00	-	-	
618	4 265,69	2 900,00	-	2 900,00	-	2 906,52	6,52	0,22	
623	-	-	-	-	-	-	-	-	
627	592,77	400,00	-	400,00	-	708,27	308,27	77,07	
635	-	-	-	-	-	-	-	-	
637	-	-	-	-	-	-	-	-	
AUTRES CHARGES DE GESTION COURANTE									
651	-	-	-	-	-	-	-	-	
654	-	-	-	-	-	11,68	11,68	-	
655	-	-	-	-	-	-	-	-	
657	-	-	-	-	-	-	-	-	
658	-	-	-	-	-	-	-	-	
CHARGES FINANCIERES									
66	-	-	-	-	-	-	-	-	
CHARGES EXCEPTIONNELLES									
671	-	-	-	-	-	-	-	-	
673	-	-	-	-	-	-	-	-	
675	-	-	-	-	-	6 540,00	6 540,00	-	
678	-	-	-	-	-	-	-	-	

	GROUPE III : DEPENSES AFFERENTES A LA STRUCTURE (suite)			TOTAL GROUPE III		Retenu par l'autorité de qualification
	Réel accepté n. 1	Budget exécutoire n. 2	Virements de crédits et DM n. 3	Total (2) + (3)	Ecart montant (6) - (5) - (4)	
	(1)	(2)	(3)	(4) = (2) + (3)	(5)	(6) - (5) - (4)
DOTATIONS AUX AMORTISSEMENTS, AUX DEPRECIATIONS, AUX PROVISIONS ET ENGAGEMENTS						
6811 Dotations aux amortissements des immobilisations corporelles et incorporelles	4 009,48	7 570,00	-	7 570,00	4 905,18	2 664,82
6812 Dotations aux amortissements des charges d'exploitation à répartir	-	-	-	-	-	-
6815 Dotations aux provisions pour risques et charges d'exploitation	-	-	-	-	-	-
6816 Dépréciation des immobilisations corporelles et incorporelles	-	-	-	-	-	-
6817 Dépréciation des actifs circulants	-	-	-	-	-	-
686 Dotations aux amortissements et aux provisions - charges financières	-	-	-	-	-	-
687 Dotations aux amortissements, dépréciations et aux provisions : charges exceptionnelles	-	-	-	-	-	-
6871 dont dotations aux amortissements exceptionnels des immobilisations	-	-	-	-	-	-
68725 dont dotations aux amortissements dérogatoires	-	-	-	-	-	-
68741 dont dotations aux provisions réglementées destinées à renforcer la couverture du BFR	-	-	-	-	-	-
68742 dont dotations aux provisions réglementées pour renouveaulement des immobilisations	-	-	-	-	-	-
687461 dont dotations aux provisions réglementées : réserves des plus-values nettes d'actif immobilisé (établissements privés)	-	-	-	-	-	-
687462 dont dotations aux provisions réglementées : réserves des plus-values nettes d'actif circulant (établissements privés)	-	-	-	-	-	-
68748 dont autres	-	-	-	-	-	-
6876 dont dotations aux provisions pour dépréciations exceptionnelles	-	-	-	-	-	-
689 Dotations aux amortissements, dépréciations et aux provisions : charges exceptionnelles	-	-	-	-	-	-
6894 dont dotations aux amortissements exceptionnels des immobilisations	-	-	-	-	-	-
6895 dont dotations aux amortissements dérogatoires	-	-	-	-	-	-
6897 dont dotations aux provisions réglementées destinées à renforcer la couverture du BFR	-	-	-	-	-	-
TOTAL GENERAL(GROUPE I+GROUPE II+GROUPE III)	15 651,46	19 500,00	20 600,00	40 700,00	40 086,42	-615,58
TOTAL GENERAL(GROUPE I+GROUPE II+GROUPE III)	20 722,14	21 314,74	22 400,00	43 014,74	42 509,84	-504,90
002 Déficit de la section d'exploitation reporté	25 590,96	40 832,53	-	40 832,53	40 832,53	-
005 Amortissements comptables exceptionnels diliférés	-	-	-	-	-	-
TOTAL DEPENSES D'EXPLOITATION	952 805,20	954 180,51	36 800,00	990 980,51	940 882,47	-50 098,04

5.1.2: Produits de la section d'exploitation

GROUPE I : PRODUITS DE LA TARIFICATION ET ASSIMILES

	Réal accepté n-1 (1)	Budget exécutoire n (2)	Virements de crédits et DM (3)	Total (2) + (3) (4)	Recettes réalisées n (5)	Ecart		Retenu par l'autorité de tarification
						montant (6) = (5) - (4)	en % (7) = (6) / (4)	
731 Produits à la charge de l'assurance maladie (hors EHPAD)	49 271,16	69 728,00	-	69 728,00	33 337,35	- 36 390,65	- 52,19	
731224 dont prise en charge au titre des dispositions de l'article L. 242-4 du CASF	-	-	-	-	-	-	-	
732 Produits à la charge de l'Etat	-	-	-	-	-	-	-	
733 Produits à la charge du département (hors EHPAD)	341 010,26	453 408,00	-	453 408,00	270 425,18	- 182 982,82	- 40,36	
733222 dont prise en charge au titre des dispositions de l'article L. 242-4 du CASF	-	-	-	-	-	-	-	
734 Produits à la charge de l'usager (hors EHPAD)	469 919,37	318 614,00	-	318 614,00	455 965,00	137 351,00	43,11	
735 Produits des EHPAD - Secteur des personnes âgées	-	-	-	-	-	-	-	
7351 dont produits à la charge de l'assurance maladie	-	-	-	-	-	-	-	
7352 dont produits à la charge du département	-	-	-	-	-	-	-	
7353 dont produits à la charge de l'usager	-	-	-	-	-	-	-	
738 Produits à la charge d'autres financeurs	-	-	-	-	-	-	-	
TOTAL GROUPE I	880 200,79	841 750,00	0,00	841 750,00	759 727,53	- 82 022,47	- 90,26	

GROUPE II : AUTRES PRODUITS RELATIFS A L'EXPLOITATION

	Réal accepté n-1 (1)	Budget exécutoire n (2)	Virements de crédits et DM (3)	Total (2) + (3) (4)	Recettes réalisées n (5)	Ecart		Retenu par l'autorité de tarification
						montant (6) = (5) - (4)	en % (7) = (6) / (4)	
70 Produits sauf 7082	9 276,00	12 894,00	-	12 894,00	11 425,60	- 1 468,40	- 11,39	
7082 Participations forfaitaires des usagers	-	-	-	-	-	-	-	
70821 dont forfaits journaliers	-	-	-	-	-	-	-	
70822 dont participations prévues au 4° alinéa de l'article L.242-4 du code de l'action sociale et des familles	-	-	-	-	-	-	-	
70823 dont participations aux frais de repas et de transport dans les ESAT	-	-	-	-	-	-	-	
70828 dont autres participations forfaitaires des usagers	-	-	-	-	-	-	-	
71 Production stockée	-	-	-	-	-	-	-	
72 Production immobilisée	-	-	-	-	-	-	-	
74 Subventions d'exploitation et participations	59 383,26	67 433,00	36 800,00	104 233,00	49 269,40	- 54 963,60	- 52,73	
75 Autres produits de gestion courante	-	-	-	-	-	-	-	
603 Variation des stocks (en recettes)	-	-	-	-	-	-	-	
609 Rabais, remises et ristournes obtenus sur achats	-	-	-	-	-	-	-	
619 Rabais, remises et ristournes obtenus sur services extérieurs	-	-	-	-	-	-	-	
629 Rabais, remises et ristournes obtenus sur autres services extérieurs	-	-	-	-	-	-	-	
6419 Remboursements sur rémunérations du personnel non médical	47 345,16	14 308,53	-	14 308,53	16 726,37	2 417,84	16,90	
6429 Remboursements sur rémunérations du personnel médical	-	-	-	-	-	-	-	
6439 Remboursements sur rémunérations des personnes handicapées	-	-	-	-	-	-	-	
6459/69/79 Remboursements sur charges de sécurité sociale et de prévoyance et sur autres charges sociales	-	-	-	-	-	-	-	
6489 Fonds de compensation des cessations anticipées d'activité	-	-	-	-	-	-	-	
6611 Intérêts des emprunts et dettes (en recettes)	-	-	-	-	-	-	-	
TOTAL GROUPE II	116 004,42	94 635,53	36 800,00	131 435,53	77 421,37	- 54 014,16	- 58,90	

GRUPE III : PRODUITS FINANCIERS ET PRODUITS NON ENCAISSABLES

Réal accepté n-1 (1)	Budget exécutoire n (2)	Virements de crédits et DM (3)	Total (2) + (3) (4) = (2) + (3)	Recettes réalisées n (5)	Ecart		Retenu par l'autorité de tarification
					montant (6) = (5) - (4)	en % (7) = (6) / (4)	
-	-	-	-	-	-	-	-

76	Produits financiers	-	-	-	-	-	-
----	---------------------	---	---	---	---	---	---

PRODUITS EXCEPTIONNELS

771	Produits exceptionnels sur opérations de gestion	-	15 614,98	-	15 614,98	16 240,50	625,52	4,01
773	Mandats annulés (sur exercices antérieurs) ou atteints par la déchéance quadriennale (établissements publics)	-	-	-	-	398,02	398,02	-
775	Produits de cessions d'éléments d'actif	-	-	-	-	8 550,00	8 550,00	-
777	Quote-part des subventions d'investissement virée au résultat de l'exercice	-	2 180,00	-	2 180,00	2 180,00	-	-
778	Autres produits exceptionnels	-	-	-	-	-	-	-

-	15 614,98	-	15 614,98	16 240,50	625,52	4,01	
-	-	-	-	398,02	398,02	-	
-	-	-	-	8 550,00	8 550,00	-	
-	2 180,00	-	2 180,00	2 180,00	-	-	
-	-	-	-	-	-	-	

AUTRES PRODUITS

781	Reprises sur amortissements, dépréciations et provisions (à inscrire dans les produits d'exploitation)	-	-	-	-	-	-	-
786	Reprises sur dépréciations et provisions (à inscrire dans les produits financiers)	-	-	-	-	-	-	-
787	Reprises sur dépréciations et provisions (à inscrire dans les produits exceptionnels)	-	-	-	-	-	-	-
78725	dont reprises sur amortissements dérogatoires	-	-	-	-	-	-	-
78741	dont reprises sur provisions réglementées destinées à renforcer la couverture du besoin en fonds de roulement	-	-	-	-	-	-	-
78742	dont reprises sur provisions réglementées pour renouvellement des immobilisations	-	-	-	-	-	-	-
787461	dont reprises sur provisions réglementées : réserves des plus-values nettes d'actif immobilisé (établissements privés)	-	-	-	-	-	-	-
787462	dont reprises sur provisions réglementées : réserves des plus-values nettes d'actif circulant (établissements privés)	-	-	-	-	-	-	-
78748	dont autres reprises (sur provisions réglementées)	-	-	-	-	-	-	-
7876	dont reprises sur dépréciations exceptionnelles	-	-	-	-	-	-	-
789	Reprises des ressources non utilisées des exercices antérieurs (établissements privés)	-	-	-	-	-	-	-
79	Transfert de charges	-	-	-	-	-	-	-
791	dont transfert de charges d'exploitation	-	-	-	-	-	-	-
796	dont transfert de charges financières	-	-	-	-	-	-	-
797	dont transfert de charges exceptionnelles	-	-	-	-	-	-	-

-	-	-	-	-	-	-	-
-	-	-	-	-	-	-	-
-	-	-	-	-	-	-	-
-	-	-	-	-	-	-	-
-	-	-	-	-	-	-	-
-	-	-	-	-	-	-	-
-	-	-	-	-	-	-	-
-	-	-	-	-	-	-	-
-	-	-	-	-	-	-	-
-	-	-	-	-	-	-	-
-	-	-	-	-	-	-	-
-	-	-	-	-	-	-	-
-	-	-	-	-	-	-	-
-	-	-	-	-	-	-	-
-	-	-	-	-	-	-	-
-	-	-	-	-	-	-	-
-	-	-	-	-	-	-	-
-	-	-	-	-	-	-	-
-	-	-	-	-	-	-	-
-	-	-	-	-	-	-	-
-	-	-	-	-	-	-	-

TOTAL GROUPE III	-	17 794,98	-	17 794,98	27 369,32	9 574,34	53,80
-------------------------	---	-----------	---	-----------	-----------	----------	-------

-	17 794,98	-	17 794,98	27 369,32	9 574,34	53,80	
---	-----------	---	-----------	-----------	----------	-------	--

TOTAL GENERAL (GROUPE I) - GROUPE II + GROUPE III	976 205,21	954 180,51	36 800,00	990 980,51	864 518,22	- 126 462,29	- 12,76
--	------------	------------	-----------	------------	------------	--------------	---------

976 205,21	954 180,51	36 800,00	990 980,51	864 518,22	- 126 462,29	- 12,76	
------------	------------	-----------	------------	------------	--------------	---------	--

002	Excédent de la section d'exploitation reporté	-	-	-	-	-	-
-----	---	---	---	---	---	---	---

-	-	-	-	-	-	-	-
---	---	---	---	---	---	---	---

005	Amortissements comptables excédentaires différés	-	-	-	-	-	-
-----	--	---	---	---	---	---	---

-	-	-	-	-	-	-	-
---	---	---	---	---	---	---	---

TOTAL RECETTES D'EXPLOITATION	976 205,21	954 180,51	36 800,00	990 980,51	864 518,22	- 126 462,29	- 12,76
--------------------------------------	------------	------------	-----------	------------	------------	--------------	---------

976 205,21	954 180,51	36 800,00	990 980,51	864 518,22	- 126 462,29	- 12,76	
------------	------------	-----------	------------	------------	--------------	---------	--

Accusé de réception en préfecture
063-200070753-20190326-
DELIB20190326 - Annexe Marie Emilie.xls
Date de télétransmission : 10/04/2019
Date de réception préfecture : 10/04/2019

5.2.1: Tableau de répartition des charges

Tableau complémentaire

Numéro du compte	Libellé	Montant total du compte	Clé de répartition (nature)	Unité de répartition 1		Unité de répartition 2		Unité de répartition 3	
				<nom>		<nom>		<nom>	
				Montant	Pourcentage	Montant	Pourcentage	Montant	Pourcentage
6262	Frais de télécommunication	99 577,00	%	3 669,05	3,69%				
	-								
	-								
	-								
	-								
	-								
	-								
	-								
	-								
	-								
	-								
	-								
	-								
	-								
	-								
	-								
	-								
	-								
	-								
	-								
	-								
	-								
	-								
	Total	99 577,00		3 669,05					

Accusé de réception en préfecture
 063-200070753-20190326-
 DELIB20190326-12-AB-RLV-Annexes Marie Emille.xls
 Date de télétransmission : 10/04/2019
 Date de réception préfecture : 10/04/2019

Code	Description	Montants éligibles à tempo plein	Montants éligibles à temps partiel	Temps plein		Total		Montants éligibles au régime de pension	Bénéficiaires
				Nombre d'ETP	Nombre d'ETP	Nombre d'ETP	Montants éligibles		
01	Personnel administratif - services de base	1 500 000	1 500 000	1 500	1 500	3 000	4 500 000	1 500	150
02	Personnel administratif - services de direction	1 500 000	1 500 000	1 500	1 500	3 000	4 500 000	1 500	150
03	Personnel technique - services de base	1 500 000	1 500 000	1 500	1 500	3 000	4 500 000	1 500	150
04	Personnel technique - services de direction	1 500 000	1 500 000	1 500	1 500	3 000	4 500 000	1 500	150
05	Personnel de soutien	1 500 000	1 500 000	1 500	1 500	3 000	4 500 000	1 500	150
06	Personnel de maintenance	1 500 000	1 500 000	1 500	1 500	3 000	4 500 000	1 500	150
07	Personnel de nettoyage	1 500 000	1 500 000	1 500	1 500	3 000	4 500 000	1 500	150
08	Personnel de sécurité	1 500 000	1 500 000	1 500	1 500	3 000	4 500 000	1 500	150
09	Personnel de restauration	1 500 000	1 500 000	1 500	1 500	3 000	4 500 000	1 500	150
10	Personnel de conciergerie	1 500 000	1 500 000	1 500	1 500	3 000	4 500 000	1 500	150
11	Personnel de gardiennage	1 500 000	1 500 000	1 500	1 500	3 000	4 500 000	1 500	150
12	Personnel de sécurité incendie	1 500 000	1 500 000	1 500	1 500	3 000	4 500 000	1 500	150
13	Personnel de sécurité civile	1 500 000	1 500 000	1 500	1 500	3 000	4 500 000	1 500	150
14	Personnel de sécurité routière	1 500 000	1 500 000	1 500	1 500	3 000	4 500 000	1 500	150
15	Personnel de sécurité aérienne	1 500 000	1 500 000	1 500	1 500	3 000	4 500 000	1 500	150
16	Personnel de sécurité maritime	1 500 000	1 500 000	1 500	1 500	3 000	4 500 000	1 500	150
17	Personnel de sécurité ferroviaire	1 500 000	1 500 000	1 500	1 500	3 000	4 500 000	1 500	150
18	Personnel de sécurité fluviale	1 500 000	1 500 000	1 500	1 500	3 000	4 500 000	1 500	150
19	Personnel de sécurité routière rurale	1 500 000	1 500 000	1 500	1 500	3 000	4 500 000	1 500	150
20	Personnel de sécurité routière départementale	1 500 000	1 500 000	1 500	1 500	3 000	4 500 000	1 500	150
21	Personnel de sécurité routière nationale	1 500 000	1 500 000	1 500	1 500	3 000	4 500 000	1 500	150
22	Personnel de sécurité routière internationale	1 500 000	1 500 000	1 500	1 500	3 000	4 500 000	1 500	150
23	Personnel de sécurité routière transfrontalière	1 500 000	1 500 000	1 500	1 500	3 000	4 500 000	1 500	150
24	Personnel de sécurité routière communautaire	1 500 000	1 500 000	1 500	1 500	3 000	4 500 000	1 500	150
25	Personnel de sécurité routière internationale	1 500 000	1 500 000	1 500	1 500	3 000	4 500 000	1 500	150
26	Personnel de sécurité routière transfrontalière	1 500 000	1 500 000	1 500	1 500	3 000	4 500 000	1 500	150
27	Personnel de sécurité routière communautaire	1 500 000	1 500 000	1 500	1 500	3 000	4 500 000	1 500	150
28	Personnel de sécurité routière internationale	1 500 000	1 500 000	1 500	1 500	3 000	4 500 000	1 500	150
29	Personnel de sécurité routière transfrontalière	1 500 000	1 500 000	1 500	1 500	3 000	4 500 000	1 500	150
30	Personnel de sécurité routière communautaire	1 500 000	1 500 000	1 500	1 500	3 000	4 500 000	1 500	150
31	Personnel de sécurité routière internationale	1 500 000	1 500 000	1 500	1 500	3 000	4 500 000	1 500	150
32	Personnel de sécurité routière transfrontalière	1 500 000	1 500 000	1 500	1 500	3 000	4 500 000	1 500	150
33	Personnel de sécurité routière communautaire	1 500 000	1 500 000	1 500	1 500	3 000	4 500 000	1 500	150
34	Personnel de sécurité routière internationale	1 500 000	1 500 000	1 500	1 500	3 000	4 500 000	1 500	150
35	Personnel de sécurité routière transfrontalière	1 500 000	1 500 000	1 500	1 500	3 000	4 500 000	1 500	150
36	Personnel de sécurité routière communautaire	1 500 000	1 500 000	1 500	1 500	3 000	4 500 000	1 500	150
37	Personnel de sécurité routière internationale	1 500 000	1 500 000	1 500	1 500	3 000	4 500 000	1 500	150
38	Personnel de sécurité routière transfrontalière	1 500 000	1 500 000	1 500	1 500	3 000	4 500 000	1 500	150
39	Personnel de sécurité routière communautaire	1 500 000	1 500 000	1 500	1 500	3 000	4 500 000	1 500	150
40	Personnel de sécurité routière internationale	1 500 000	1 500 000	1 500	1 500	3 000	4 500 000	1 500	150
41	Personnel de sécurité routière transfrontalière	1 500 000	1 500 000	1 500	1 500	3 000	4 500 000	1 500	150
42	Personnel de sécurité routière communautaire	1 500 000	1 500 000	1 500	1 500	3 000	4 500 000	1 500	150
43	Personnel de sécurité routière internationale	1 500 000	1 500 000	1 500	1 500	3 000	4 500 000	1 500	150
44	Personnel de sécurité routière transfrontalière	1 500 000	1 500 000	1 500	1 500	3 000	4 500 000	1 500	150
45	Personnel de sécurité routière communautaire	1 500 000	1 500 000	1 500	1 500	3 000	4 500 000	1 500	150
46	Personnel de sécurité routière internationale	1 500 000	1 500 000	1 500	1 500	3 000	4 500 000	1 500	150
47	Personnel de sécurité routière transfrontalière	1 500 000	1 500 000	1 500	1 500	3 000	4 500 000	1 500	150
48	Personnel de sécurité routière communautaire	1 500 000	1 500 000	1 500	1 500	3 000	4 500 000	1 500	150
49	Personnel de sécurité routière internationale	1 500 000	1 500 000	1 500	1 500	3 000	4 500 000	1 500	150
50	Personnel de sécurité routière transfrontalière	1 500 000	1 500 000	1 500	1 500	3 000	4 500 000	1 500	150

Accusé de réception en préfecture
063-200070753-20190326-
DELIB2019032612-DE
Date de télétransmission : 10/04/2019
Date de réception préfecture : 10/04/2019

5.3.3. Tableau des rémunérations : en euros - Autres rémunérations et avantages

Nature des rémunérations	Budget N	Réal N	Ecart N
--------------------------	----------	--------	---------

(1)

(2)

(3) = (2) - (1)

5.3.4. Tableau de calcul des appointements - Nombre de points

Postes	ETP	Date d'entrée		Coefficient de base ou groupe	Ancienneté		Points indiciaires	Primes ou indemnités en points	Total mensuel en points	Nombre de mois	Total annuel en points (a)	Total de l'année précédente en points (b)	Ecart (a)-(b)
		dans l'établissement	dans l'emploi		année	% ou échelon							
Total							12486	1637	14123	461	125 797	118232	7 565
ALDON SANCHO Lola	0,62	05/11/18	05/11/18	325	0,17	1	201	13	214	2	427	0	427
ALEXANDRE Valérie	0,71	01/03/05	01/03/05	325	13,84	8	195	14	209	12	2 511	3158	-647
AMLMERAS Laurence	0,45	03/12/18	03/12/18	325	0,08	1	145	15	160	1	160	0	160
AMBLARD Odile	0,69	01/01/99	01/01/99	325	20,00	9	235	23	258	12	3 098	3096	2
BACARI Raynie	0,54	03/09/18	03/09/18	325	0,33	1	175	30	206	4	822	0	822
BARON Marion	0,14	05/04/18	05/04/18	325	0,17	1	45	4	49	2	99	0	99
BATISSE Josiane	0,51	01/02/04	01/02/04	325	14,92	9	174	19	193	12	2 320	2160	160
BERBON Marie-Hélène	0,09	01/05/03	01/05/03	325	15,67	6	56	0	56	3	167	624	-457
BOISSAT Sylvie	0,57	01/01/17	01/01/17	325	2,00	1	185	22	207	11	2 273	1884	389
BOUCHON Marie-Noëlle	0,99	07/02/95	07/02/95	345	22,92	4	361	43	404	12	4 842	4668	174
BOUILLER Maureen	0,20	16/07/18	16/07/18	325	0,33	1	65	7	72	4	287	0	287
BOURNAT Cécile	0,80	26/06/13	26/06/13	325	5,50	5	302	28	329	12	3 953	3060	893
BRUNEL Hortense	0,36	28/07/18	28/07/18	325	0,08	1	118	37	155	1	155	0	155
CANTÉ Géraldine	0,88	01/11/10	01/11/10	325	8,17	5	289	42	331	12	3 972	3624	348
CARNEIRO Guida	0,70	03/08/15	03/08/15	325	4,40	1	229	16	245	12	2 942	3048	-106
CASETTI Cécile	0,77	28/07/06	28/07/06	325	12,42	6	254	22	277	12	3 323	3288	35
CAVARD Nancy	0,31	01/10/18	01/10/18	325	0,08	1	106	16	122	1	122	0	122
CHAFFRAIX Marie	0,85	30/03/18	30/03/18	325	0,75	1	275	17	292	9	2 629	0	2 629
CHARRIER Claire	0,74	01/04/09	01/04/09	328	9,75	6	259	34	293	12	3 511	3480	31
CHEVALIER Noëlle	0,91	25/05/10	25/05/10	325	8,59	7	303	23	326	12	3 912	3924	-12
COCHEUX Annie	0,79	01/07/04	01/07/04	325	14,50	9	269	29	297	12	3 568	3132	436
DAVAYAT Anaïs	0,41	15/01/18	15/01/18	325	0,67	1	23	123	146	8	1 171	0	1 171
DELEFORGE Carine	0,38	08/08/17	08/08/17	325	1,42	1	115	20	135	6	813	288	525
UCHER Mylène	0,84	02/01/18	02/01/18	325	0,75	1	220	67	287	9	2 585	0	2 585
DUCROS Lucie	0,65	04/06/18	04/06/18	325	0,33	1	210	23	233	4	932	0	932
ECKERT Aude	0,77	13/12/17	13/12/17	325	1,08	1	249	25	274	1	274	0	274
FAURE Claude	0,21	01/01/17	01/01/17	325	2,00	1	70	15	85	1	85	1500	-1 415
FORESTIER Marie-Claude	0,77	22/03/99	22/03/99	328	19,75	8	291	26	316	12	3 797	3636	161
GAGLIANO Maria	0,69	11/07/11	11/07/11	325	7,42	1	224	9	233	3	698	2412	-1 714
GELINEAUD Sylvie	0,50	10/12/18	10/12/18	325	0,08	1	162	16	179	1	179	0	179
GIRAUD Marie-Emilie	0,80	01/05/04	01/05/04	417	14,67	9	464	126	590	12	7 077	6456	621

Postes	ETP	Date d'entrée		Coefficient de base ou groupe	Ancienneté		Points indiciaires	Primes ou indemnités en points	Total mensuel en points	Nombre de mois	Total annuel en points (a)	Total de l'année précédente en points (b)	Ecart (a)-(b)
		dans l'établissement	dans l'emploi		année	% ou échelon							
GUILLAUME Angélique	0,04	15/03/18	15/03/18	325	0,08	1	13	1	15	1	15	0	15
GUITTAT Pascale	0,96	01/10/93	01/10/93	325	25,25	9	328	35	363	12	4 359	4104	255
HUET Christine	0,58	01/08/03	01/08/03	325	15,33	8	194	15	209	12	2 509	1776	733
JARRIGE Nathalie	0,16	09/07/12	09/07/12	325	6,42	1	50	27	77	3	232	1920	-1 688
KUNGLER Angéline	0,54	18/12/17	18/12/17	325	2,20	1	175	17	192	1	192	1384	-1 192
LABRUYERE Mathilde	0,68	01/06/17	01/06/17	325	1,50	1	183	29	212	6	1 273	1603	-330
LARBALESTIER Séverine	1,00	25/03/08	25/03/08	396	9,75	5	473	63	536	12	6 434	6072	362
LE PAGE Catherine	0,83	01/11/09	01/11/09	325	9,17	1	268	23	291	12	3 496	3480	16
LECHOWICZ Françoise	0,48	09/09/18	09/09/18	325	0,25	1	155	15	170	3	511	0	511
LEROY Véronique	0,13	09/05/18	09/05/18	325	1,17	1	43	4	48	6	286	447	-161
MARQUIER Chantal	0,87	27/04/92	27/04/92	345	26,67	7	358	34	393	12	4 713	4812	-99
MARRET Marle-Line	0,19	06/08/12	06/08/12	325	5,83	1	62	6	68	3	205	728	-523
MENDES Maria	0,68	01/12/03	01/12/03	325	15,08	8	227	24	251	12	3 008	2880	128
NICOLAS Ghislaine	0,33	12/02/018	12/02/018	325	0,25	1	74	43	116	3	349	0	349
OLIVA Lydia	0,88	01/01/14	01/01/14	328	5,00	3	292	24	316	12	3 798	3576	222
OLIER Claire	0,87	01/09/04	01/09/04	328	14,33	6	304	35	340	12	4 078	3924	154
OUAKNINE Raphaëlle	0,06	14/09/17	14/09/17	325	1,33	1	44	39	84	1	84	788	-704
PALANGA Clémentine	0,52	16/12/11	16/12/11	325	7,00	1	168	13	181	6	1 085	1836	-751
PELISSIER Annie	0,87	01/08/04	01/08/04	328	14,42	7	318	34	352	12	4 221	3852	369
PRIEUR Gréaldine	0,67	03/12/18	03/12/18	325	0,08	1	217	22	239	1	239	0	239
RAVASSON Nathalie	0,63	01/08/02	01/08/02	328	16,42	5	211	23	233	12	2 801	2724	77
RENARD GANDON Nadège	0,35	23/10/18	23/10/18	325	0,08	1	114	20	134	1	134	0	134
RIOCREUX Isabelle	0,62	01/10/02	01/10/02	325	16,25	8	208	23	231	12	2 774	2568	206
ROCHE Brigitte	0,60	01/04/01	01/04/01	325	17,75	9	202	20	222	12	2 663	2460	203
ROUGIER Brigitte	0,50	15/07/96	15/07/96	325	22,42	9	170	0	170	12	2 046	1944	102
ROUSSEL Michèle	0,80	01/04/09	01/04/09	325	9,75	6	263	25	287	12	3 446	4380	-934
RUIZ Alicia	0,57	03/04/18	03/04/18	325	0,17	1	186	33	218	2	437	0	437
SUCHAUD Isabelle	0,41	03/12/18	03/12/18	325	0,08	1	134	21	155	1	155	0	155
THAVE Simon	0,33	17/08/17	17/08/17	325	1,36	1	109	11	119	2	239	684	-445
TREBUCHET Audrey	0,88	01/04/09	01/04/09	325	9,75	7	293	35	329	12	3 943	3900	43
TREBUCHET Marlon	0,74	29/06/11	29/06/11	325	7,50	1	244	13	257	12	3 088	2952	136
VALLET Noémie	0,41	18/07/18	18/07/18	325	0,17	1	133	7	140	2	279	0	279

Accusé de réception en préfecture
063-200070753-20190326-
DELIB2019032612-DE
Date de transmission : 10/04/2019
Date de réception préfecture : 10/04/2019

5.3.5. Tableau de calcul des appointements - Valorisation en euros - Valeur moyenne du point

Postes	ETP	Total annuel en points (a)	Total annuel de l'année précédente en points (b)	Ecart (a)-(b)	Valorisation en euros de (a)	Indemnités évaluées en %	Autres primes ou indemnités en euros	Rémunération annuelle totale (c)	Rémunération de l'année précédente (d)	Ecart (c)-(d)
Total		125796,8011	118232	7564,8	589483,81	0,00 %	0	589483,81	552190,32	37293,5
ALDON SANCHO Lola	0,62	427	0	427,435	2002,96	6,48 %	0	2002,96	0	2002,96
ALEXANDRE Valérie	0,71	2511	3158	-647,274	11765,26	7,11 %	0	11765,26	13363,2	-1597,94
AMLMERAS Laurence	0,45	160	0	159,808	748,86	10,32 %	0	748,86	0	748,86
AMBLARD Odile	0,69	3098	3096	1,52027	14514,98	9,83 %	0	14514,98	14489,28	25,7
BACARI Raynie	0,54	822	0	822,495	3854,21	17,39 %	0	3854,21	0	3854,21
BARON Marion	0,14	99	0	98,6022	462,05	10,00 %	0	462,05	0	462,05
BATISSE Josiane	0,51	2320	2160	159,959	10871,33	10,80 %	0	10871,33	10108,8	762,53
BERBON Marie-Hélène	0,09	167	624	-457,338	780,98	0,00 %	0	780,98	2920,32	-2139,34
BOISSAT Sylvie	0,57	2273	1884	389,222	10652,32	11,79 %	0	10652,32	8817,12	1835,2
BOUCHON Marie-Noelle	0,99	4842	4668	174,443	22691,69	11,78 %	0	22691,69	21846,24	845,45
BOUILLER Maureen	0,20	287	0	286,656	1343,27	10,00 %	0	1343,27	0	1343,27
BOURNAT Cécile	0,80	3953	3060	893,361	18525,45	9,19 %	0	18525,45	14320,8	4204,65
BRUNEL Hortense	0,36	155	0	155,442	728,4	31,56 %	0	728,4	0	728,4
CANTE Géraldine	0,88	3972	3624	348,3	18614,2	14,40 %	0	18614,2	16960,32	1653,88
CARNEIRO Guida	0,70	2942	3048	-106,44	13784,15	7,14 %	0	13784,15	14264,64	-480,49
CASETTI Cécile	0,77	3323	3288	35,1263	15572,17	8,83 %	0	15572,17	15387,84	184,33
CAVARD Nancy	0,31	122	0	121,534	569,51	15,06 %	0	569,51	0	569,51
CHAFFRAIX Marie	0,85	2629	0	2629,37	12321,23	6,09 %	0	12321,23	0	12321,23
CHARRIER Claire	0,74	3511	3480	31,2399	16453,67	13,08 %	0	16453,67	16286,4	167,27
CHEVALIER Noëlle	0,91	3912	3924	-11,6803	18333,13	7,57 %	0	18333,13	18364,32	-31,19
COCHEUX Annie	0,79	3568	3132	436,436	16721,69	10,64 %	0	16721,69	14657,76	2063,93
DAVAYAT Anaïs	0,41	1171	0	1170,57	5485,28	523,14 %	0	5485,28	0	5485,28
DELEFORGE Carine	0,38	813	288	524,595	3807,82	17,26 %	0	3807,82	1347,84	2459,98

Postes	ETP	Total annuel en points (a)	Total annuel de l'année précédente en points (b)	Ecart (a)-(b)	Valorisation en euros de (a)	Indemnités évaluées en %	Autres primes ou indemnités en euros	Rémunération annuelle totale (c)	Rémunération de l'année précédente (d)	Ecart (c)-(d)
DUCHER Mylène	0,84	2585	0	2584,55	12111,19	30,63 %	0	12111,19	0	12111,19
DUCROS Lucie	0,65	932	0	932,226	4368,41	11,00 %	0	4368,41	0	4368,41
ECKERT Aude	0,77	274	0	274,048	1284,19	10,00 %	0	1284,19	0	1284,19
FAURE Claude	0,21	85	1500	-1415,41	396,37	21,57 %	0	396,37	7020	-6623,63
FORESTIER Marie-Claude	0,77	3797	3636	161,132	17793,36	8,84 %	0	17793,36	17016,48	776,88
GAGLIANO Maria	0,69	698	2412	-1714,47	3268,63	4,00 %	0	3268,63	11288,16	-8019,53
GELINEAUD Sylvie	0,50	179	0	178,749	837,62	10,00 %	0	837,62	0	837,62
GIRAUD Marie-Emilie	0,80	7077	6456	621,096	33163,27	27,22 %	0	33163,27	30214,08	2949,19
GUILLAUME Angélique	0,04	15	0	14,8015	69,36	10,01 %	0	69,36	0	69,36
GUITTAT Pascale	0,96	4359	4104	254,722	20424,97	10,58 %	0	20424,97	19206,72	1218,25
HUET Christine	0,58	2509	1776	733,259	11758,39	7,67 %	0	11758,39	8311,68	3446,71
JARRIGE Nathalie	0,16	232	1920	-1688,18	1086,32	53,36 %	0	1086,32	8985,6	-7899,28
KLINGLER Angéline	0,54	192	1384	-1191,64	901,42	10,00 %	0	901,42	6477,12	-5575,7
LABRUYERE Mathilde	0,68	1273	1603	-329,731	5966,54	16,07 %	0	5966,54	7502,04	-1535,5
LARBALESTIER Séverine	1,00	6434	6072	362,43	30151,74	13,36 %	0	30151,74	28416,96	1734,78
LE PAGE Catherine	0,83	3496	3480	15,9795	16382,16	8,60 %	0	16382,16	16286,4	95,76
LECHOWICZ Françoise	0,48	511	0	510,977	2394,44	10,00 %	0	2394,44	0	2394,44
LEROY Véronique	0,13	286	447	-160,671	1341,74	10,03 %	0	1341,74	2091,96	-750,22
MARQUIER Chantal	0,87	4713	4812	-99,3154	22083,64	9,56 %	0	22083,64	22520,16	-436,52
MARRET Marie-Line	0,19	205	728	-523,06	960,35	10,00 %	0	960,35	3407,04	-2446,69
MENDES Maria	0,68	3008	2880	127,616	14093,69	10,38 %	0	14093,69	13478,4	615,29
NICOLAS Ghislaine	0,33	349	0	349,023	1635,52	57,93 %	0	1635,52	0	1635,52
OLIVA Lydia	0,88	3798	3576	221,919	17797,05	8,27 %	0	17797,05	16735,68	1061,37
OLLIER Claire	0,87	4078	3924	154,474	19111,73	11,66 %	0	19111,73	18364,32	747,41
OUAKNINE Raphaëlle	0,06	84	788	-704,133	393	88,64 %	0	393	3687,84	-3294,84
PALANGA Clémentine	0,52	1085	1836	-750,522	5086,55	7,44 %	0	5086,55	8873,28	-3786,73
PELISSIER Annie	0,87	4221	3852	368,531	19777,41	10,59 %	0	19777,41	18027,36	1750,05
PRIEUR Géraldine	0,67	239	0	238,835	1119,18	10,23 %	0	1119,18	0	1119,18
RAVASSON Nathalie	0,63	2801	2724	77,4575	13127,63	10,67 %	0	13127,63	12748,32	379,31

Accuse de réception en préfecture
063-200070753-20190326-
DELIB2019032612-DE
Date de réception : 10/04/2019
Date de réception préfecture : 10/04/2019

Postes	ETP	Total annuel en points (a)	Total annuel de l'année précédente en points (b)	Ecart (a)-(b)	Valorisation en euros de (a)	Indemnités évaluées en %	Autres primes ou indemnités en euros	Rémunération annuelle totale (c)	Rémunération de l'année précédente (d)	Ecart (c) (d)
RENARD GANDON Nadège	0,35	134	0	133,609	626,09	17,40 %	0	626,09	0	626,09
RIOCREUX Isabelle	0,62	2774	2568	206,11	12999,48	10,91 %	0	12999,48	12018,24	981,24
ROCHE Brigitte	0,60	2663	2460	203,263	12480,05	9,74 %	0	12480,05	11512,8	967,25
ROUGIER Brigitte	0,50	2046	1944	101,973	9587,43	0,00 %	0	9587,43	9097,92	489,51
ROUSSEL Michèle	0,80	3446	4380	-933,615	16149,76	9,36 %	0	16149,76	20498,4	-4348,64
RUIZ Alicia	0,57	437	0	436,94	2047,5	17,74 %	0	2047,5	0	2047,5
SUCHAUD Isabelle	0,41	155	0	154,927	725,99	15,33 %	0	725,99	0	725,99
THAVE Simon	0,33	239	684	-445,058	1119,68	10,00 %	0	1119,68	3201,12	-2081,44
TREBUCHET Audrey	0,88	3943	3900	43,3504	18478,54	12,02 %	0	18478,54	18252	226,54
TREBUCHET Marion	0,74	3088	2952	136,013	14470,43	5,50 %	0	14470,43	13815,36	655,07
VALLET Noémie	0,41	279	0	279,21	1308,38	4,89 %	0	1308,38	0	1308,38

5.3.6. Tableau d'analyse du Glissement Vieillessement Technicité (G.V.T.)

Postes	ETP	Total annuel en points (a)	Total annuel de l'année précédente en points (b)	Ecart. (a)-(b)=C	Ecart en points Vieillessement ancienneté (V)	Ecart en points Technicité (T)	Ecart en points Glissement promotions (G1)	Ecart en points Glissement durée de travail (G2)	Ecart en points Glissement positions (G3)	Contrôle de cohérence des écarts (C=V+T+G1+G2+G3)
Total		125797	118232	7565	1078	0	0	8510	-2024	7564
ALDON SANCHO Lofa	0,62	427	0	427				427		427
ALEXANDRE Valérie	0,71	2511	3158	-647					-647	-647
AMLMERAS Laurence	0,45	160	0	160				160		160
AMBLARD Odile	0,69	3098	3096	2	2					2
BACARI Raynie	0,54	822	0	822				822		822
BARON Marion	0,14	99	0	99				99		99
BATISSE Joslane	0,51	2320	2160	160				160		160
BERBON Marie-Hélène	0,09	167	624	-457					-457	-457
BOISSAT Sylvie	0,57	2273	1884	389				389		389
BOUCHON Marie-Noelle	0,99	4842	4668	174				174		174
BOUILLER Maureen	0,20	287	0	287				287		287
BOURNAT Cécile	0,80	3953	3060	893					893	893
BRUNEL Hortense	0,36	155	0	155				155		155
CANTE Géraldine	0,88	3972	3624	348	8			340		348
CARNEIRO Guida	0,70	2942	3048	-106				-106		-106
CASETTI Cécile	0,77	3323	3288	35	8			27		35
CAVARD Nancy	0,31	122	0	122				122		122
CHAFFRAIX Marie	0,85	2629	0	2629				2629		2629
CHARRIER Claire	0,74	3511	3480	31	7			24		31
CHEVALIER Noëlle	0,91	3912	3924	-12				-12		-12
COCHEUX Annie	0,79	3568	3132	436				436		436
DAVAYAT Anaïs	0,41	1171	0	1171				1171		1171
DELEFORGE Carine	0,38	813	288	525				525		525
UCHER Mylène	0,84	2585	0	2585				2585		2585
DUCROS Lucie	0,65	932	0	932				932		932
ECKERT Aude	0,77	274	0	274				274		274
FAURE Claude	0,21	85	1500	-1415				-1415		-1415
FORESTIER Marie-Claude	0,77	3797	3636	161				161		161
GAGLIANO Marta	0,69	698	2412	-1714					-1714	-1714

Postes	ETP	Total annuel en points (a)	Total annuel de l'année précédente en points (b)	Ecart (a)-(b)=C	Ecart en points Vieillessement ancienneté (V)	Ecart en points Technicité (T)	Ecart en points Glissement promotions (G1)	Ecart en points Glissement durée de travail (G2)	Ecart en points Glissements positions (G3)	Contrôle de cohérence des écarts (C=V+T+G1+G2+G3)
GELINEAUD Sylvie	0,50	179	0	179				179		179
GIRAUD Marie-Emilie	0,80	7077	6456	621	621					621
GUILLAUME Angélique	0,04	15	0	15				15		15
GUITTAT Pascale	0,96	4359	4104	255				255		255
HUET Christine	0,58	2509	1776	733				733		733
JARRIGE Nathalie	0,16	232	1920	-1688				-1688		-1688
KLINGLER Angéline	0,54	192	1384	-1192				-1192		-1192
LABRUYERE Mathilde	0,68	1273	1603	-330				-330		-330
LARBALESTIER Séverine	1,00	6434	6072	362	362					362
LE PAGE Catherine	0,83	3496	3480	16				16		16
LECHOWICZ Françoise	0,48	511	0	511				511		511
LEROY Véronique	0,13	286	447	-161				-161		-161
MARQUIER Chantal	0,87	4713	4812	-99					-99	-99
MARRET Marie-Line	0,19	205	728	-523				-523		-523
MENDES Maria	0,68	3008	2880	128	16			112		128
NICOLAS Ghislaine	0,33	349	0	349				349		349
OLIVA Lydla	0,88	3798	3576	222	8			214		222
OLLIER Claire	0,87	4078	3924	154				154		154
OUAKNINE Raphaëlle	0,06	84	788	-704				-704		-704
PALANGA Clémentine	0,52	1085	1836	-751				-751		-751
PELISSIER Annie	0,87	4221	3852	369				369		369
PRIEUR Gréaldine	0,67	239	0	239				239		239
RAVASSON Nathalie	0,63	2801	2724	77				77		77
RENARD GANDON Nadège	0,35	134	0	134				134		134
RIOCREUX Isabelle	0,62	2774	2568	206				206		206
ROCHE Brigitte	0,60	2663	2460	203	30			173		203
ROUGIER Brigitte	0,50	2046	1944	102				102		102
ROUSSEL Michèle	0,80	3446	4380	-934				-934		-934
RUIZ Alicia	0,57	437	0	437				437		437
SUCHAUD Isabelle	0,41	155	0	155				155		155
THAVE Simon	0,33	239	684	-445				-445		-445
TREBUCHET Audrey	0,88	3943	3900	43	16			27		43
TREBUCHET Marion	0,74	3088	2952	136				136		136
VALLET Noémie	0,41	279	0	279				279		279

5.3.7. Tableau des indicateurs de personnel

	Réel N-1 (a)	Budget exécutoire N (b)	Réel N (c)	Ecart entre C et A	Ecart entre C et B
Nombre total annuel de points (points indiciaires + primes et indemnités)	131 238,00	128 695,00	125 797,00	-	2 898,00
Valeur moyenne du point	4,68	4,68	4,68	-	-
Taux de charges sociales	28,19	28,00	25,00	-	3,00
(1) Total des dépenses de personnel (621 + 631 + 633 + 64)	823 106,77	832 747,98	784 572,30	-	48 175,68
(2) Recettes atténuatives de personnel	47 345,16	14 308,53	16 726,37	-	2 417,84
(1)-(2) Total net	775 761,61	818 439,45	767 845,93	-	50 593,52

Ratio nombre de personnes promues sur nombre de personnes promouvables :

Nombre de personnes promouvables

Nombre de personnes promues

Ratio

année N-2	année N-1	année N
0	0	0
0	0	0

630007599 Code FINESS	RIOM LIMAGNE ET VOLCANS AIDE A DOMICILE	CA RLA	2018 ESMS
--------------------------	--	-----------	--------------

ARRETE - SIGNATURES

Présenté par le Président,
A Mozac, le 26/03/2019.
Envezat




Le Président,




Délibéré par le Conseil Communautaire, réuni en session ordinaire.
A Mozac, le 26/03/2019.
Envezat

Les membres du Conseil Communautaire

Nombre de membres en exercice	:	61
Nombre de membres présents	:	60
Nombre de suffrages exprimés	:	60
VOTES		
Pour	:	60
Contre	:	:
Abstentions	:	:
Date de convocation : 20/03/2019		










Christian ARVEUF	
Jean-Paul AYRAL	
Gabriel BANSON	
Jacques BARBECOT	

630007599
Code FINESS

RIOM LIMAGNE ET VOLCANS
AIDE A DOMICILE

CA
RLA

2018
ESMS

José BELDA		
Martine BESSON		
Claude BOILON	100 VALLENET	
Jean-Pierre BOISSET		
Frédéric BONNICHON		
Boris BOUCHET		
Nadine BOUTONNET		
Marie CACERES		
Philippe CARTAILLER		

BC2241

2



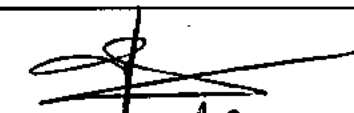





Accusé de réception en préfecture
063-200070753-20190326-
DELIB2019032612-DE
Date de télétransmission : 10/04/2019
Date de réception préfecture : 10/04/2019

630007599
Code FINESS

RIOM LIMAGNE ET VOLCANS
AIDE A DOMICILE

CA
RLA

2018
ESMS










Pierre CERLES	
Gérard CHANSARD	
André CHANUDET	
Eugène CHASSAGNE	
Lionel CHAUVIN	
François CHEVILLE	
Philippe COULON	
Annick DAVAYAT	
Jacque DIOGON	

BC2241

3

Accusé de réception en préfecture
063-200070753-20190326-
DELIB2019032612-DE
Date de télétransmission : 10/04/2019
Date de réception préfecture : 10/04/2019

630007599 Code FINESS	RIOM LIMAGNE ET VOLCANS AIDE A DOMICILE	CA RLA	2018 ESMS
--------------------------	--	-----------	--------------









Gérard DUBOIS	
José DUBREUIL	
Danielle FAURE-IMBERT	
Stéphanie FLORI-DUTOUR	
Philippe GAILLARD	
Jean-Christophe GIGAULT	
Daniel GRENET	
Michèle GRENET	
Roland GRENET	

630007699
Code FINES

RIOM LIMAGNE ET VOLCANS
AIDE A DOMICILE

CA
RLA

2018
ESMS

Mohand HAMOUMOU	
Jean-Pierre HEBRARD	
Jean-Maurice HEINRICH	
Catherine HOARAU	
Didier IMBERT	
Françoise LAFOND	
Jacques LAMY	
Emilie LARRIEU	
Nicole LAURENT	

BC2241

5






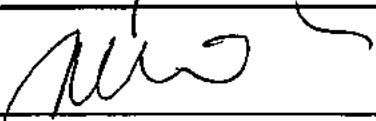


Accusé de réception en préfecture
063-200070753-20190326-
DELIB2019032612-DE
Date de télétransmission : 10/04/2019
Date de réception préfecture : 10/04/2019

630007599
Code FINESS

RIOM LIMAGNE ET VOLCANS
AIDE A DOMICILE

CA
RLA

2018
ESMS







Yves LIGIER	
Marie-Pierre LORIN	
Fabrice MAGNET	
Christian MELIS	
Gilbert MENARD	
Agnès MOLLON	
Elizabeth MONTFORT	Absente
Christian OLLIER	
Alain PAULET	

BC2241

6

Accusé de réception en préfecture
063-200070753-20190326-
DELIB2019032612-DE
Date de télétransmission : 10/04/2019
Date de réception préfecture : 10/04/2019

630007599 Code FINESS	RIOM LIMAGNE ET VOLCANS AIDE A DOMICILE	CA RLA	2018 ESMS
--------------------------	--	-----------	--------------



Pierre PECOUL	
Jean-Philippe PERRET	
Régine PERRETON	
Nicole PICHARD	
Florence PLANE	
Anne-Karine QUEMENER	
Vincent RAYMOND	
Thierry ROUX	
Valérie SOUBEYROUX	

BC2241

7

Accusé de réception en préfecture
063-200070753-20190326-
DELIB2019032612-DE
Date de télétransmission : 10/04/2019
Date de réception préfecture : 10/04/2019

630007599 Code FINESS	RIOM LIMAGNE ET VOLCANS AIDE A DOMICILE	CA RLA	2018 ESMS
---------------------------------	--	-------------------------	----------------------------

Jacques VIGNERON	
Catherine VILLER-MICHON	
Nicolas WEINMEISTER	

BC2241

8

Accusé de réception en préfecture
063-200070753-20190326-
DELIB2019032612-DE
Date de télétransmission : 10/04/2019
Date de réception préfecture : 10/04/2019